

anna 3D[®]



CHAISE MULTIFONCTION »ANNA 3D«



TABOURET DE BAR »ANNA 3D«



anna 3D®



CHAISE MULTIFONCTION »ANNA 3D«

Son design moderne crée une ambiance raffinée et exclusive. Les matériaux de première qualité et la finition haut de gamme de cette chaise ne pourront que vous convaincre. Le bois de hêtre extrêmement robuste, teinté »noyer foncé«, associé au similicuir très résistant, aspect peau de reptile, garantissent au produit une durée de vie incomparable.

Un raffinement fonctionnel, qui vous permet de modifier et de combiner cette chaise à votre guise :

- chaise avec dossier en bois et confort d'assise optimal grâce à un rembourrage généreux
- entièrement rembourrée (dossier et assise)
- chaise déhoussable avec housse »anna 3D« adaptée
- rembourrage de l'assise et du dossier amovibles et possibilité d'associer 2 coloris différents
- revêtements en similicuir disponibles dans une large gamme de couleurs
- livraison sur demande dans un "coffre de transport" fabriqué sur mesure (largeur 106 cm x profondeur 48 cm x hauteur 185 cm)

Dimensions :

largeur : 50 cm hauteur : 98 cm
 profondeur : 48 cm hauteur d'assise : 49 cm






















empilables par 14 max.



Créez en ligne VOTRE chaise en testant différentes combinaisons de couleurs ! Pour en savoir plus : www.anna3d.com.

Revêtements en similicuir disponibles dans les coloris suivants :

 écru 219x2549	 orange 219x2552	 vert pomme 219x2556	 gris clair 219x2550
 jaune soleil 219x2551	 rouge foncé 209x2444	 vert sapin 209x2443	 gris 209x2448
 sable 209x2440	 rouille 209x2445	 turquoise 219x2554	 brun noirâtre 209x2449
 jaune orangé 209x2441	 rose bonbon 219x2555	 bleu-gris 219x2553	 noir 209x2450
 beige 209x2442	 marron foncé 219x2557	 bleu foncé 209x2447	

anna 3D®



TABOURET DE BAR »ANNA 3D«

Le tabouret de bar empilable »anna 3D« est idéalement assorti à notre produit phare, la chaise multifonction »anna 3D«. Son design moderne crée une ambiance raffinée et exclusive. Les matériaux de première qualité et la finition haut de gamme de ce tabouret ne pourront que vous convaincre. Le bois de hêtre extrêmement robuste, teinté »noyer foncé«, associé au similicuir très résistant, aspect peau de reptile, garantissent au produit une durée de vie incomparable.

Un raffinement fonctionnel, qui vous permet de modifier et de combiner ce tabouret de bar à votre guise :

- tabouret de bar avec dossier en bois et confort d'assise optimal grâce à un rembourrage généreux
- entièrement rembourré (dossier et assise)
- abouret de bar déhoussable avec housse »anna 3D« adaptée
- rembourrage de l'assise et du dossier amovibles et possibilité d'associer 2 coloris différents
- revêtements en similicuir disponibles dans une large gamme de couleurs
- livraison sur demande dans un "coffre de transport" fabriqué sur mesure (largeur 106 cm x profondeur 48 cm x hauteur 185 cm)

Dimensions :

largeur : 41 cm hauteur : 108 cm
 profondeur : 43 cm hauteur d'assise : 78 cm



empilables par 6 max.



© Worldtrader Holding GmbH, 2008






















© Worldtrader Holding GmbH, 2008

© Worldtrader Holding GmbH, 2008

© Worldtrader Holding GmbH, 2008

Créez en ligne VOTRE tabouret de bar en testant différentes combinaisons de couleurs ! Pour en savoir plus : www.anna3d.com.

Revêtements en similicuir disponibles dans les coloris suivants :

 écru 219x2549	 orange 219x2552	 vert pomme 219x2556	 gris clair 219x2550
 jaune soleil 219x2551	 rouge foncé 209x2444	 vert sapin 209x2443	 gris 209x2448
 sable 209x2440	 rouille 209x2445	 turquoise 219x2554	 brun noirâtre 209x2449
 jaune orangé 209x2441	 rose bonbon 219x2555	 bleu-gris 219x2553	 noir 209x2450
 beige 209x2442	 marron foncé 219x2557	 bleu foncé 209x2447	

CARACTERISTIQUES TECHNIQUES REVETEMENTS EN SIMILICUIR »ANNA 3D«

Paramètres	Dimensions	Méthodes d'essais (normes)	Valeurs
Poids	g / m ²	DIN 53352	700 ± 50
Tissu (rayonne / PES)	g / m ²	DIN 53352	80
Epaisseur	mm	DIN 53353	0,95 -1,2
Résistance à la traction			
longueur	N/5mm	DIN 53354	≥ 300
largeur			≥ 200
Résistance à la déchirure			
longueur	N	DIN 53356	≥ 30
largeur	N		≥ 20
Force d'adhésion			
longueur	N/5mm	DIN 53357	≥ 40
largeur			≥ 25
Comportement au feu			
longueur	mm/min	DIN 75200	≤ 100
largeur		FMVSS 302	
longueur			
largeur		DIN EN 1021-1/2	aucune inflammation
Frottement			
sec		DIN 54021	OK
humide			
Résistance à l'abrasion (test Martindale) 12 kPa	cycles	DIN EN ISO 13934-1 BS 5690	> 50.000
Résistance à la lumière		DIN 75202	≥ 6
Elasticité (temp. ambiante)	cycles	DIN 53351	100.000

Propriétés :

résistant aux rayons UV, à la transpiration, à l'urine, à l'eau salée et à la salive, imperméable, indéchirable, tolérance cutanée, extrême solidité, conformément aux dispositions légales exempt de Cd / AZO / FCKW / PCP / PCB / PCT / formaldéhyde ainsi que de substances dangereuses pour la santé.

Conseils d'entretien :

ne pas utiliser de produits agressifs ! Pour nettoyer le revêtement, utiliser tout simplement de la lessive ou bien notre »détergent désinfectant ultra-rapide« spécial similicuir (réf. produit 800 x 221 + dispositif spray réf. produit 800 x 222)